



Forvaltningsstrategi –

Forvaltning av
pensjonskassens kapital

Sandefjordskonferansen
April 2018

Forvaltningsstrategi

Innledere

- **Egenforvaltning vs. ekstern forvaltning**
 - **Bjørn Eknes**, Administrerende direktør, Bergen Kommunale Pensjonskasse

- **Forvaltning i en fripolisekasse**
 - **Tor Bredo Godtfredsen**, Daglig leder, Statnett SFs Pensjonskasse

- **Særegenheter ved kapitalforvaltning i pensjonskasser**
 - **Tor Sydnes**, Administrerende direktør, Gabler Investment Consulting

- Moderator: Ole Petter Gjerde, Daglig leder, Norsk Hydros Pensjonskasse

De tre «hulk»

Hva får en daglig leder til å sove dårlig om natten?

1. Kontroll på medlemsbestanden

- Ikke i stand til å betjene rettighetshaverne

2. Kontroll på likviditeten

- Tvunget til å «selge høns i regnvær»

3. Balanse mellom risiko og soliditet

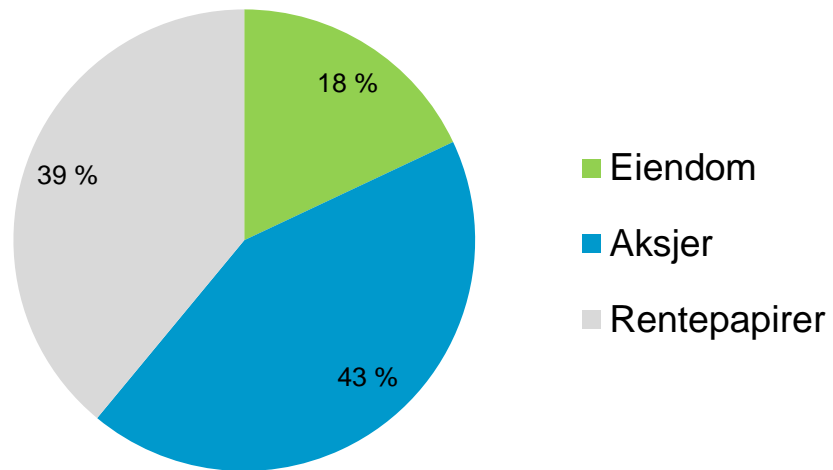
- Ikke i stand til å «sitte stille i båten» når det stormer

«Kapitalforvaltning»

God soliditet

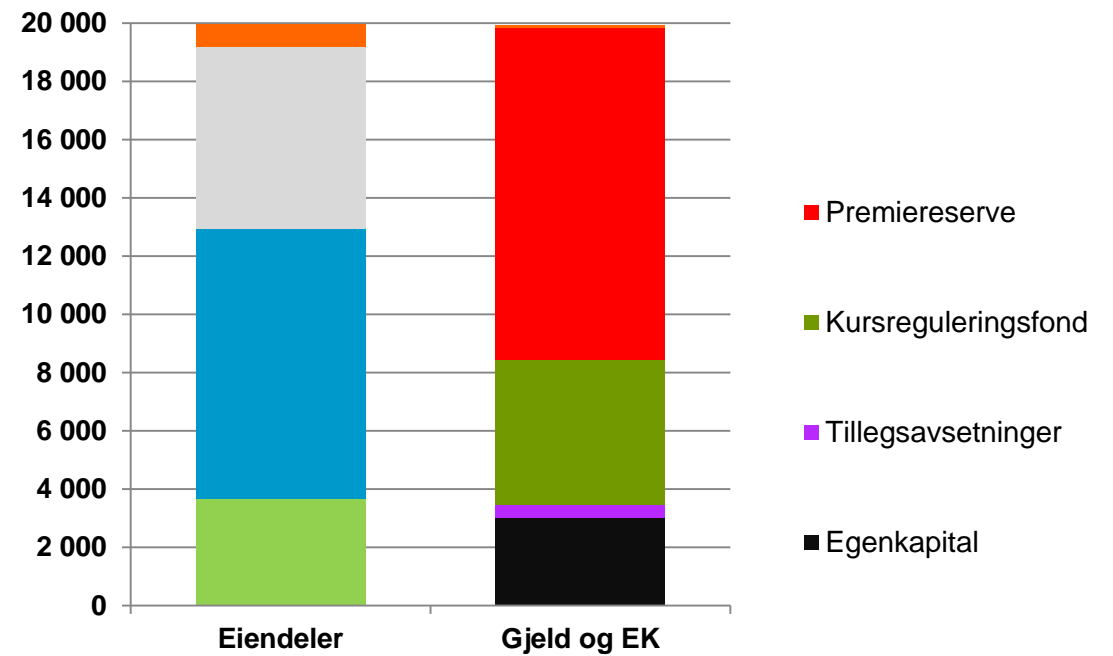
Norsk Hydros Pensjonskasse

Eiendeler
31. desember 2017



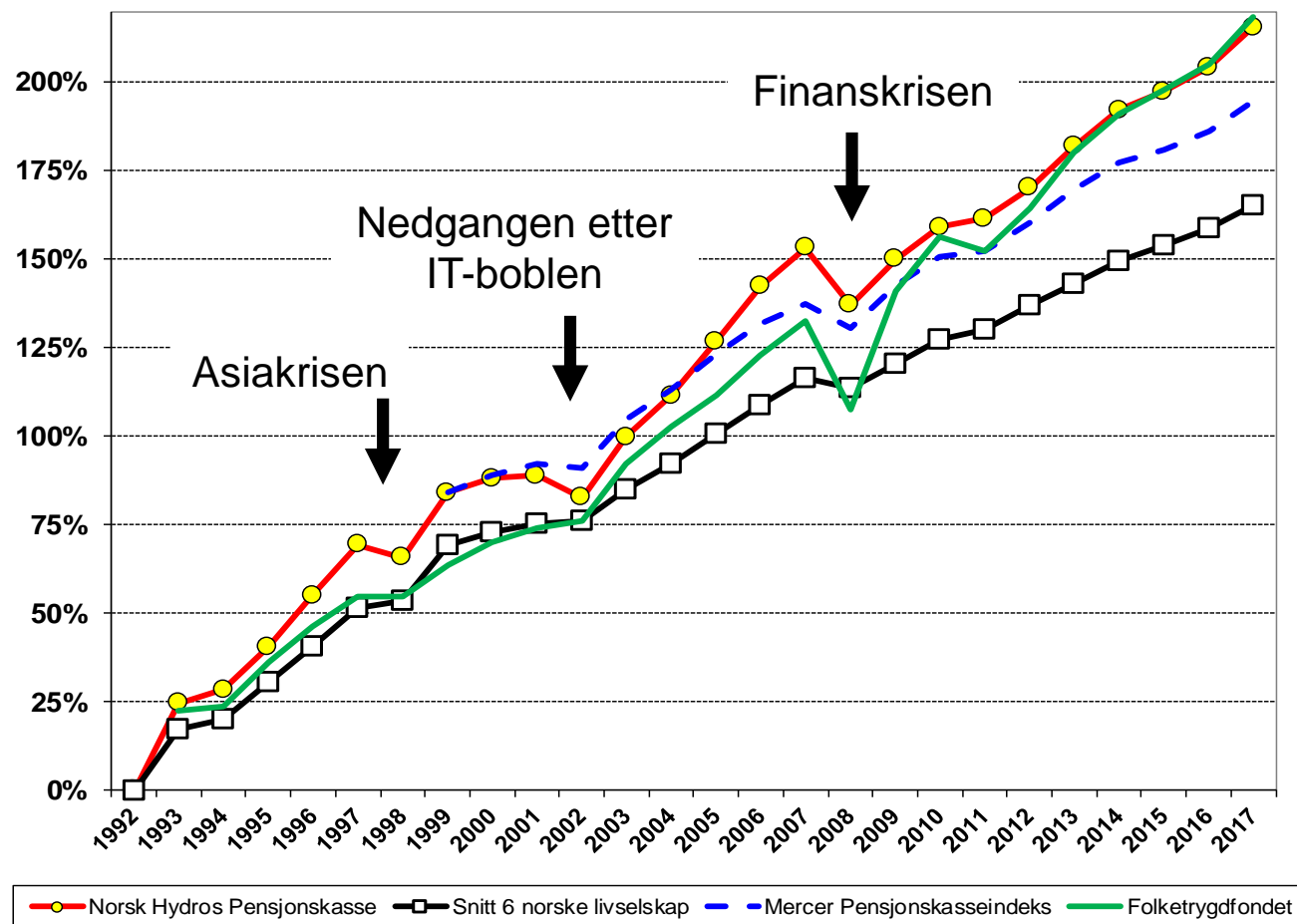
Balanse
31. desember 2017

Millioner NOK



Norsk Hydros Pensjonskasse vs. Livselskaper og Pensjonskasser

Akkumulert avkastning 1993 – 2017



Geometrisk avkastning	Norsk Hydros Pensjonskasse	Snitt 6 største livselskaper*)	Mercer Pensjonskasseindeks**)	Folketrygdfondet
Snitt 1993 - 2017	8,3 %	6,5 %	NA	8,2 %
Snitt siste 10 år	5,9 %	4,8 %	5,6 %	7,5 %
Snitt siste 5 år	9,0 %	5,7 %	6,9 %	10,7 %
Snitt siste 3 år	7,7 %	5,1 %	5,8 %	9,1 %
siste år YTD (2017)	11,2 %	6,5 %	8,4 %	13,2 %

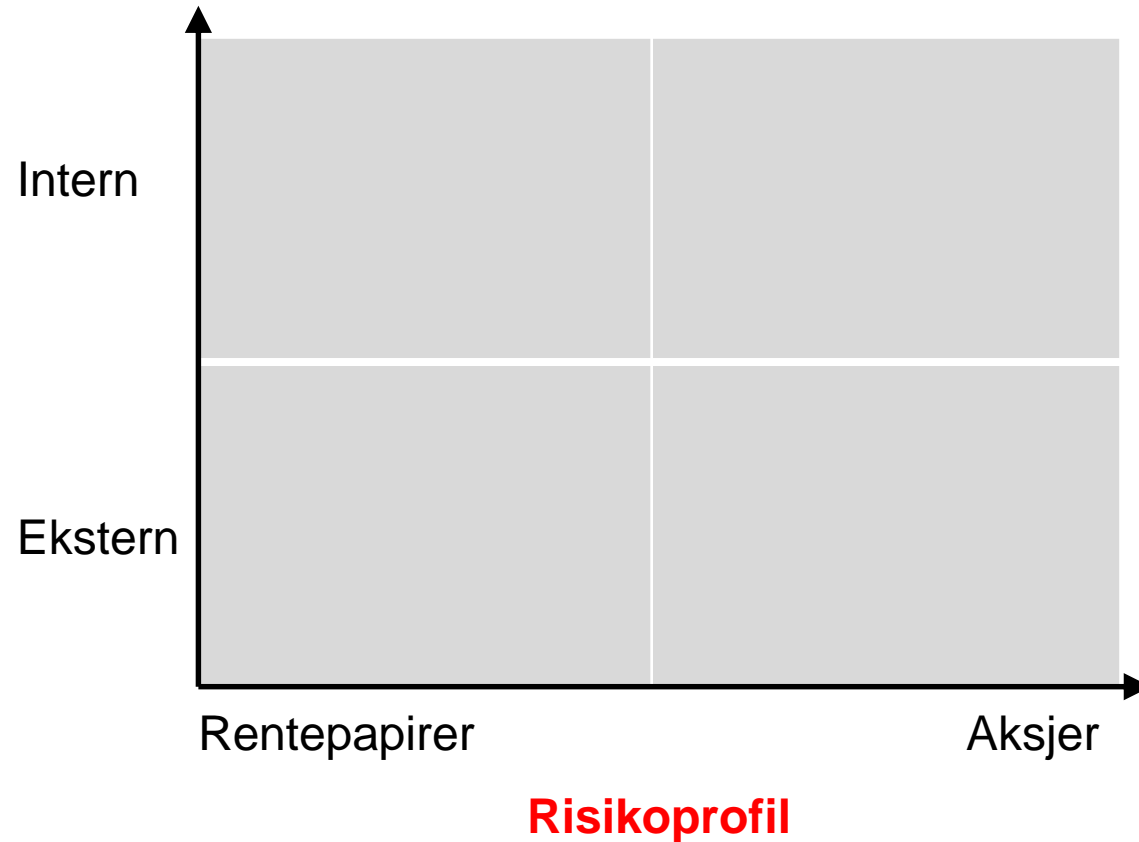
*) KLP, Nordea Liv, Oslo Pensjonsforsikring, Sparebank 1 Livsforsikring, Storebrand Livsforsikring og DNB Livsforsikring

***) Likevektet gjennomsnitt av ~30 norske private og kommunale pensjonskasser

Forvaltning i pensjonskasser

Utvalgte tema

Egeninnsats



- Andre perspektiver
 - Andel fripoliser
 - Rammebetingelser



Follow us on:

